SIEMENS

Hoja de datos 3RV2021-4EA10

Interruptor automático tamaño S0 para protección de motores, CLASE 10 Disparador por sobrecarga con retardo según intensidad 27...32 A Disparador de cortocircuito 400 A borne de tornillo poder de corte estándar

Nombre comercial del producto	SIRIUS
Designación del producto	Interruptores automáticos
Tipo de producto	para protección de motores
Denominación del tipo de producto	3RV2

Datos técnicos generales	
Tamaño constructivo del interruptor automático	S0
Tamaño del contactor combinable específico de la empresa	S00, S0
Ampliación del producto	
• interruptor auxiliar	Sí
Pérdidas [W] Total típico	11 W
Tensión de aislamiento con grado de contaminación 3 valor asignado	690 V
Resistencia a tensión de choque valor asignado	6 kV
Tensión máxima admitida para separación de protección	
• en redes con neutro aislado entre circuito principal y auxiliar	400 V
• en redes con neutro a tierra entre circuito principal y auxiliar	400 V

Sujeto a cambios
© Copyright Siemens

Grado de protección IP	
• frontal	IP20
• del borne de conexión	IP20
Resistencia a choques	
• según IEC 60068-2-27	25g / 11 ms
Vida útil mecánica (ciclos de maniobra)	
• de contactos principales típico	100 000
• de los contactos auxiliares típico	100 000
Vida útil eléctrica (ciclos de maniobra)	
• típico	100 000
Certificado de aptitud	
• según Directiva ATEX 2014/34/UE	DMT 02 ATEX F 001
• ATEX	Sí
Protección de contacto directo contra descarga eléctrica	a prueba de contacto involuntario con los dedos
Designaciones de referencia según IEC 81346-2:2009	Q

Condiciones ambiente

Altitud de instalación con altura sobre el nivel del mar	
• máx.	2 000 m
Compensación de temperatura	-20 ... +60 °C
humedad relativa del aire durante el funcionamiento	10 ... 95 %

Circuito de corriente principal

Número de polos para circuito principal	3
Valor de respuesta ajustable para corriente del disparador de sobrecarga dependiente de la corriente	27 ... 32 A
Tensión de empleo	
• valor asignado	690 V
• con AC-3 valor asignado máx.	690 V
Frecuencia de empleo valor asignado	50 ... 60 Hz
Intensidad de empleo valor asignado	32 A
Intensidad de empleo	
• con AC-3	
— con 400 V valor asignado	32 A
Potencia de empleo	
• con AC-3	
— con 230 V valor asignado	7 500 W
— con 400 V valor asignado	15 000 W
— con 500 V valor asignado	18 500 W
— con 690 V valor asignado	30 000 W
Frecuencia de maniobra	

Sujeto a cambios
© Copyright Siemens

• con AC-3 máx.	15 1/h

Circuito de corriente secundario	
Número de contactos NC para contactos auxiliares	0
Número de contactos NA para contactos auxiliares	0
Número de contactos conmutados	
• para contactos auxiliares	0

Protección/ Vigilancia	
Función del producto	
• Detección de defectos a tierra	No
• detección de pérdida de fase	Sí
Clase de disparo	CLASS 10
Tipo de disparador por sobrecarga	térmico
Poder de corte corriente de cortocircuito de servicio (Ics) con AC	
• con 240 V valor asignado	100 kA
• con 400 V valor asignado	25 kA
• con 500 V valor asignado	5 kA
• con 690 V valor asignado	2 kA
Poder de corte corriente de cortocircuito límite (Icu)	
• con AC con 240 V valor asignado	100 kA
• con AC con 400 V valor asignado	55 kA
• con AC con 500 V valor asignado	10 kA
• con AC con 690 V valor asignado	4 kA
Poder de corte corriente de cortocircuito (Icn)	
• con 1 vía de circulación de corriente con DC con 150 V valor asignado	10 kA
• con 2 vías de corriente en serie con DC con 300 V valor asignado	10 kA
• con 3 vías de corriente en serie con DC con 450 V valor asignado	10 kA
Valor de respuesta de corriente	
• del disparador instantáneo de cortocircuito	400 A

Valores nominales UL/CSA	
Corriente a plena carga (FLA) para motor trifásico	
• con 480 V valor asignado	32 A
• con 600 V valor asignado	32 A
potencia mecánica entregada [hp]	
• por motor monofásico	
— con 110/120 V valor asignado	2 hp
— con 230 V valor asignado	5 hp
• para motor trifásico	

Sujeto a cambios
© Copyright Siemens

— con 200/208 V valor asignado	7,5 hp
— con 220/230 V valor asignado	10 hp
— con 460/480 V valor asignado	20 hp

Protección contra cortocircuitos

Función del producto Protección de cortocircuito	Sí
Tipo de disparador por cortocircuito	magnético
Tipo de cartucho fusible con red IT para protección contra cortocircuitos del circuito principal	
• con 400 V	gL/gG 63 A
• con 500 V	gL/gG 63 A
• con 690 V	gL/gG 63 A

Instalación/ fijación/ dimensiones

Posición de montaje	según las necesidades del usuario
Tipo de fijación	fijación por tornillo y abroche a perfil DIN de 35 mm según DIN EN 60715
Altura	97 mm
Anchura	45 mm
Profundidad	97 mm
Distancia que debe respetarse	
• para montaje en serie	
— hacia adelante	0 mm
— hacia atrás	0 mm
— hacia arriba	50 mm
— hacia abajo	50 mm
— hacia un lado	0 mm
• a piezas puestas a tierra	
— hacia adelante	0 mm
— hacia atrás	0 mm
— hacia arriba	50 mm
— hacia un lado	30 mm
— hacia abajo	50 mm
• a piezas bajo tensión	
— hacia adelante	0 mm
— hacia atrás	0 mm
— hacia arriba	50 mm
— hacia abajo	50 mm
— hacia un lado	30 mm

Conexiones/Bornes

Función del producto	
• borne desmontable para circuito auxiliar y circuito de mando	No

Sujeto a cambios
© Copyright Siemens

Tipo de conexión eléctrica	
• para circuito principal	conexión por tornillo
Disposición de la conexión eléctrica para circuito principal	arriba y abajo
Tipo de secciones de conductor conectables	
• para contactos principales	
— monofilar o multifilar	2x (1 ... 2,5 mm²), 2x (2,5 ... 10 mm²)
— alma flexible con preparación de los extremos de cable	2x (1 ... 2,5 mm²), 2x (2,5 ... 6 mm²), 1x 10 mm²
• con cables AWG para contactos principales	2x (16 ... 12), 2x (14 ... 8)
Par de apriete	
• para contactos principales con bornes de tornillo	2 ... 2,5 N·m
Tipo de vástago del destornillador	Diámetro 5 ... 6 mm
Tamaño de la punta del destornillador	Pozidriv 2
Tipo de rosca del tornillo de conexión	
• para contactos principales	M4

Seguridad

Valor B10	
• con alta tasa de demanda según SN 31920	5 000
Cuota de defectos peligrosos	
• con baja tasa de demanda según SN 31920	50 %
• con alta tasa de demanda según SN 31920	50 %
Tasa de fallos [valor FIT]	
• con baja tasa de demanda según SN 31920	50 FIT
Valor T1 para intervalo entre pruebas o vida útil según IEC 61508	10 y
Tipo de display	
• para estado de conmutación	Muletilla

Certificados/Homologaciones

Sujeto a cambios
© Copyright Siemens

General Product Approval					For use in hazardous locations
CCC	CSA	UL	KC	EAC	ATEX

For use in hazardous locations	Declaration of Conformity		Test Certificates		Marine / Shipping
IECEx	EG-Konf.	Miscellaneous	Special Test Certificate	Type Test Certificates/Test Report	ABS

Marine / Shipping					
BUREAU VERITAS	LRS	PRS	RINA	RMRS	DNVGL.COM/AF

other		Railway
Confirmation	VDE	Vibration and Shock

Más información

Information- and Downloadcenter (Catálogos, Folletos,…)
http://www.siemens.com/industrial-controls/catalogs

Industry Mall (sistema de pedido online)
https://mall.industry.siemens.com/mall/es/es/Catalog/product?mlfb=3RV2021-4EA10

Generador CAx online
http://support.automation.siemens.com/WW/CAXorder/default.aspx?lang=en&mlfb=3RV2021-4EA10

Service&Support (Manuales, certificados, características, FAQ,…)
https://support.industry.siemens.com/cs/ww/es/ps/3RV2021-4EA10

Base de datos de imágenes (fotos de producto, dibujos acotados 2D, modelos 3D, esquemas de conexiones, macros EPLAN, …)
http://www.automation.siemens.com/bilddb/cax_de.aspx?mlfb=3RV2021-4EA10&lang=en

Curva característica: Comportamiento en disparo, I^2t, Corriente de corte limitada
https://support.industry.siemens.com/cs/ww/en/ps/3RV2021-4EA10/char

Otras características (p. ej. vida útil eléctrica, frecuencia de maniobras)
http://www.automation.siemens.com/bilddb/index.aspx?view=Search&mlfb=3RV2021-4EA10&objecttype=14&gridview=view1

Sujeto a cambios
© Copyright Siemens

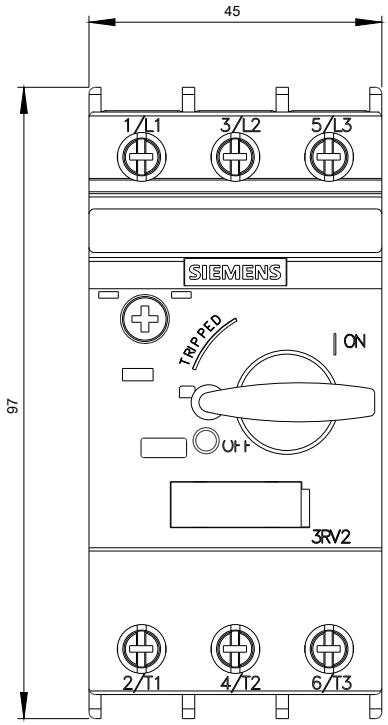

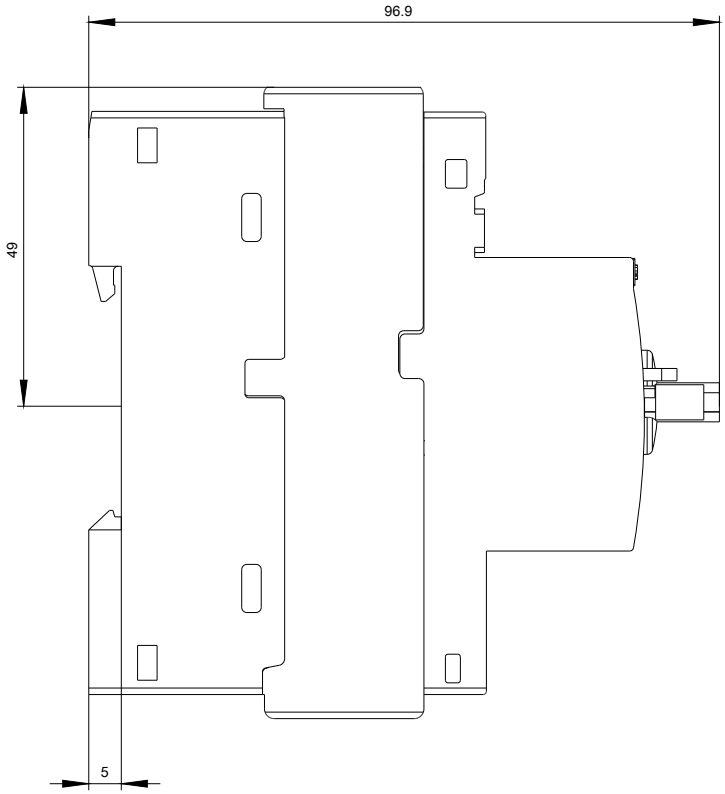

Sujeto a cambios
© Copyright Siemens

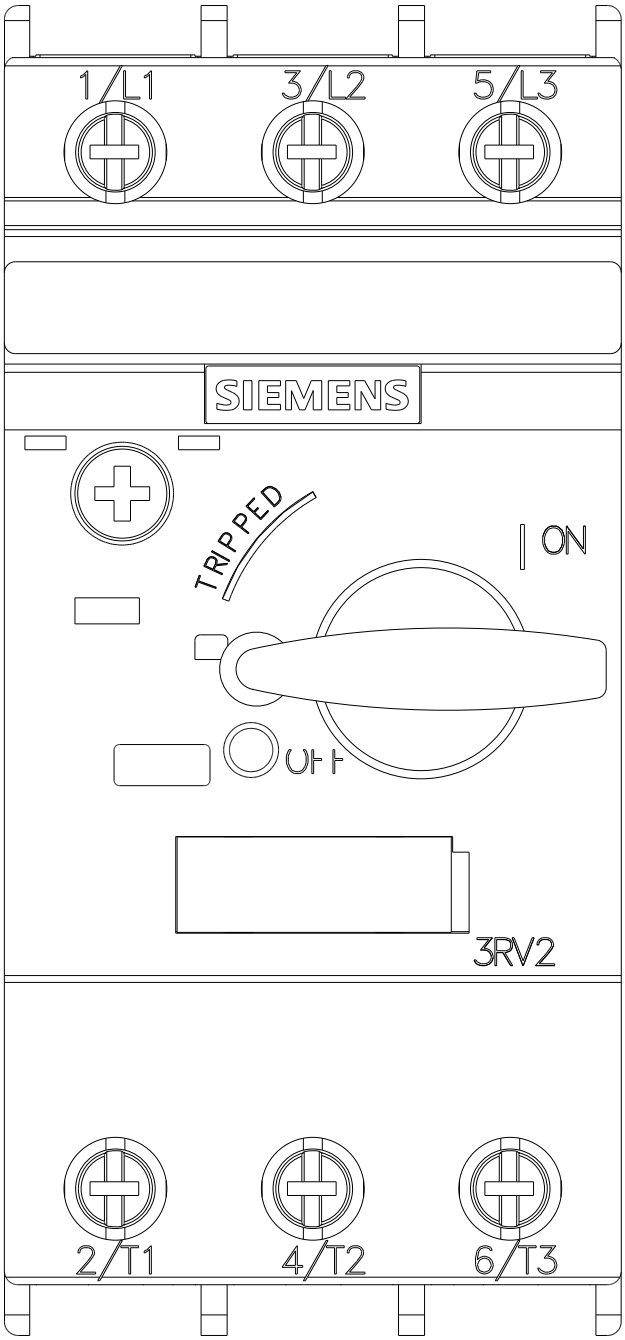

© Copyright Siemens

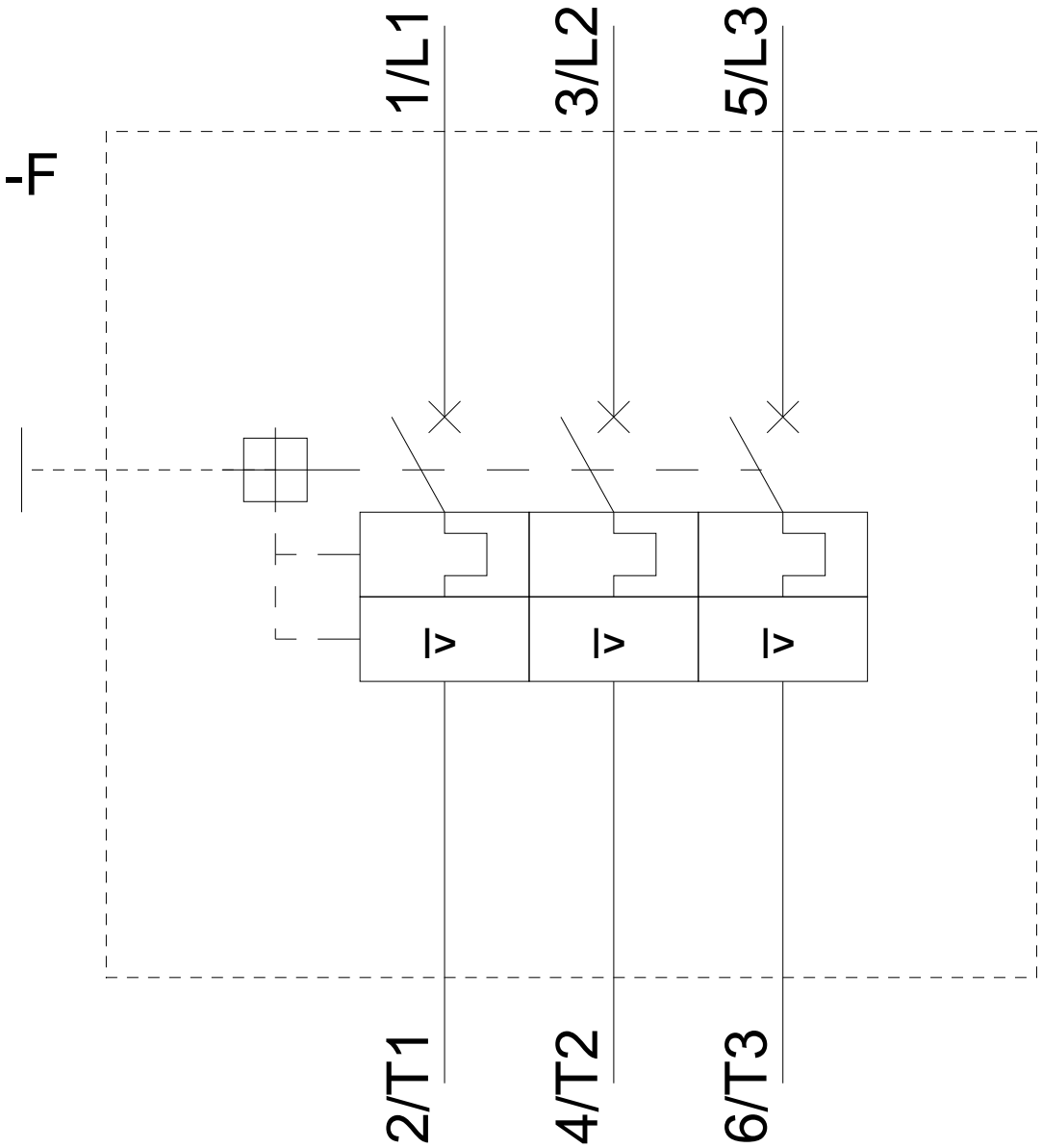

Última modificación: 13/05/2019

Sujeto a cambios
© Copyright Siemens